


Мастер – класс от воспитателя  
высшей категории средней  
группы «Колокольчики»  
Матвеевой О.А.

Открытка для мамы к празднику  
8 марта





**Приступаем к работе:**

**1. Берем хорошее настроение.**



**2. Готовим необходимые материалы (Цветной картон, цветная бумага (зеленая), салфетки разных цветов, клей, степлер), бабочки для декора.**



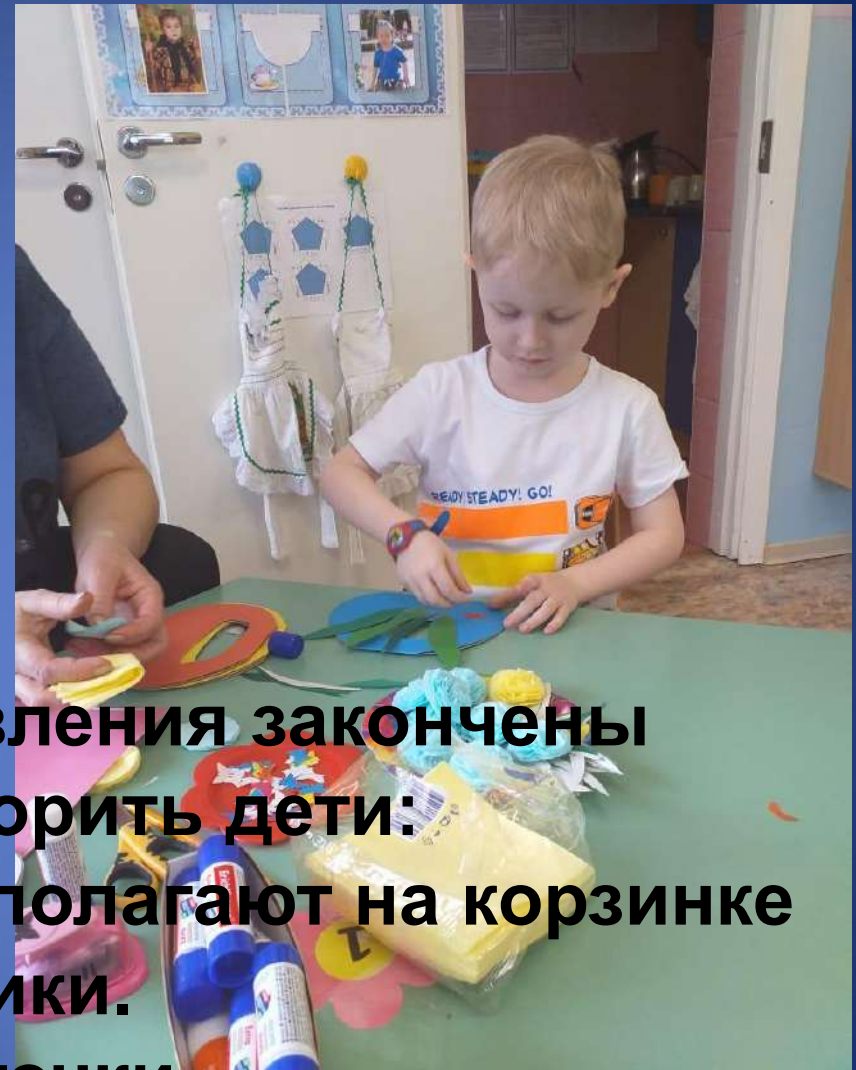
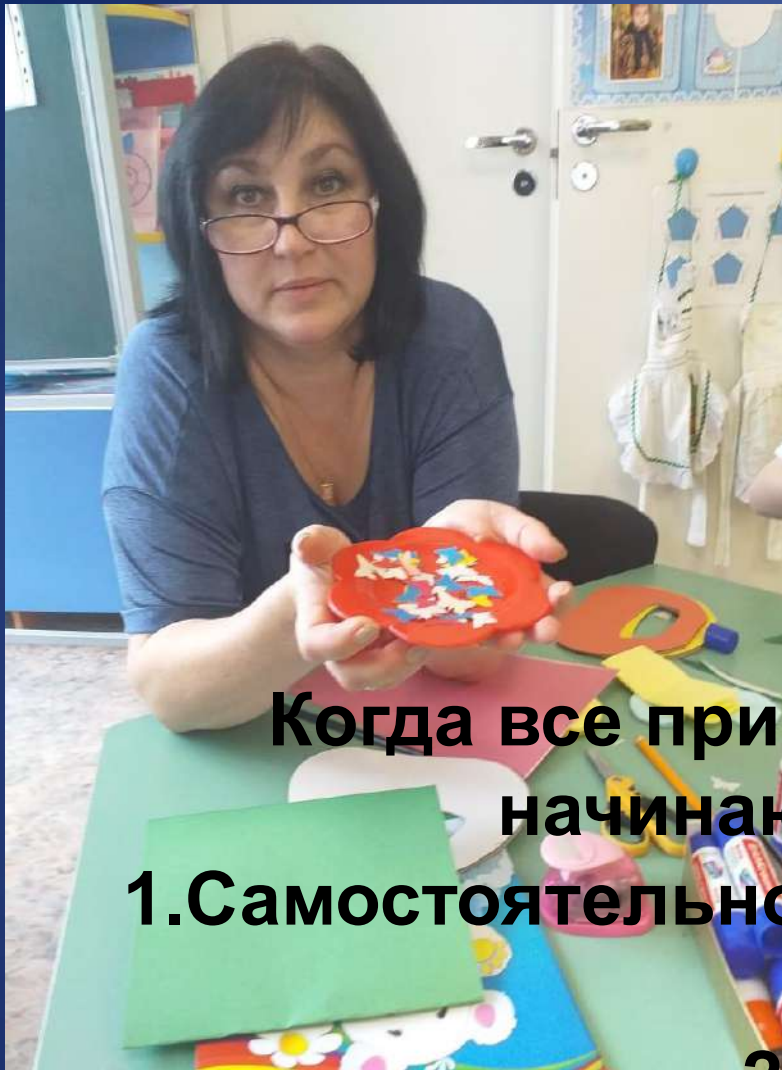


**Делаем заготовку «Корзиночки»: 1. Из белого картона вырезаем шаблон корзиночки»  
2. Цветной картон сворачиваем пополам (со стороны сгиба, будет располагаться ручка)**





Лепестки роз скручиваем,  
формируем цветок-розочку.  
На корзиночке будет располагаться  
по три цветка(розочки) на 25 детей  
понадобится 75 штук.




**Когда все приготовления закончены  
начинают творить дети:**

**1. Самостоятельно располагают на корзинке  
листики.**

**2. Цветочки**

**3. Оформить декором (В нашем случае  
бабочки)**



**Если ребенок затрудняется,  
можно оказать ему небольшую  
помощь.**



Работу лучше выполнять подгруппами из 3-5 человек.



Такой подарок приятно получить  
любой маме!

